

ТЕХНИЧЕСКИЙ ПАСПОРТ ИЗДЕЛИЯ



ЕВРОКОНУС ДЛЯ ПЛАСТИКОВОЙ И М/П ТРУБЫ

VF.4420

VF.4410



ПЕК 420



1. Назначение

1.1. Соединители предназначены для присоединения пластиковых (PE-X; PE-RT), металлополимерных (PE-X/AL/PE-X) труб к элементам трубопроводных систем, имеющим резьбовые патрубки с наружной резьбой стандарта «евроконус» (3/4") (например: коллекторы и коллекторные блоки).

1.2. Фитинги могут использоваться на трубопроводах холодного (в том числе, питьевого) и горячего водоснабжения, отопления, сжатого воздуха, а также технологических трубопроводах, транспортирующих газы и жидкости, неагрессивные к материалам фитингов.

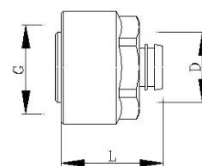
2. Технические характеристики

№	Наименование параметра	Ед.изм.	Значение
1	Средний полный срок службы	лет	15
2	Номинальное давление, PN	МПа	1,0
3	Пробное давление	МПа	1,5
4	Температура рабочей среды	°С	-20...+110
5	Максимальный момент закручивания накидной гайки	Нм	20
6	Материал токарных деталей	Латунь LC59-1	
7	Материал накидной гайки	Латунь LC59-1	
8	Материал уплотнительных элементов	EPDM	
9	Транспортируемая среда	вода, растворы гликолей (до 50%)	
10	Стандарт резьбы накидной гайки	ГОСТ 6357-81, класс точности «В»	

3. Конструкция и габаритные размеры

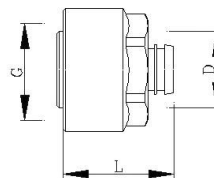
3.1. Габаритные размеры

VF.4410 Евроконус для пластиковой трубы



Артикул	Размер	G, дюймы	D, мм	L, мм	Вес,г
VF.4410.1620	16(2,0) x3/4	3/4"	16,5	26	66
VF.4410.1622	16(2,2) x3/4	3/4"	16,5	26	66
VF.4410.2020	20(2,0) x3/4	3/4"	20,5	23	73
VF.4410.2028	20(2,8) x3/4	3/4"	20,5	28	75

VF.4420 Евроконус для металлополимерной трубы

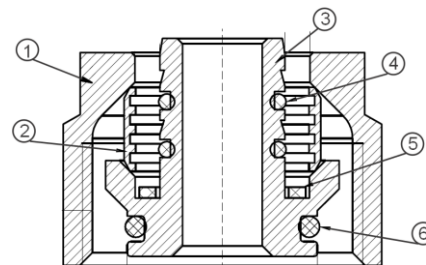


Артикул	Размер	G, дюймы	D, мм	L, мм	Вес,г
VF.4420.1620	16(2,0) x3/4	3/4"	16,5	26	66
VF.4420.2020	20(2,0) x3/4	3/4"	20,5	23	73

3.2. Конструкция

Евроконус для металлополимерной трубы VF.4420:

- 1 – обжимная гайка
- 2 – разрезное обжимное кольцо
- 3 – штуцер
- 4 – уплотнительное кольцо
- 5 – диэлектрическая прокладка
- 6 – уплотнительное кольцо



Евроконус VF.4410 предназначенный для пластиковой трубы не имеет уплотнительных колец (поз.4).

4. Монтаж

4.1. Перед монтажом металлополимерных (PE-X/AL/PE-X) труб необходимо произвести их калибровку внутренним калибром и снять фаску с внутреннего слоя стенки трубы.

4.2. Затяжку накидных гаек следует производить с усилием не более 20 Нм.

4.3. При установке соединителей на коллектор и их демонтаже рекомендуется пользоваться специальным коллекторным ключом.

4.4. При монтаже соединителей не допускается применение дополнительных уплотнительных материалов.

4.5. После монтажа система должна быть подвергнута гидравлическому испытанию статическим давлением, в 1,5 раза превышающим расчетное рабочее давление в системе, но не менее 6 бар. Испытания проводятся в порядке, изложенном в СП 73.13330.2016.

5. Эксплуатация и техническое обслуживание

5.1. Соединители должны эксплуатироваться в условиях, указанных в таблице технических характеристик.

5.2. Соединители допускают производить многократное количество циклов присоединения (отсоединения) к коллектору или радиаторному клапану. При этом необходимо следить за состоянием уплотнительных колец.

5.3. Эксплуатация соединителей и адаптеров без уплотнительных колец или с поврежденными кольцами не допускается.

5.4. Один раз в 6 месяцев необходимо производить подтяжку накидных гаек соединителей.

5.5. Рабочая среда не должна способствовать образованию накипи и шлама на внутренних поверхностях изделия, а также вымыванию цинка из латуни.

6. Хранение и транспортировка

6.1. Изделия должны храниться в упаковке предприятия – изготовителя по условиям хранения 3 по ГОСТ 15150-69.

6.2. Транспортировка изделий должна осуществляться в соответствии с условиями 5 по ГОСТ 15150-69

7. Утилизация

7.1. Утилизация изделия (переплавка, захоронение, перепродажа) производится в порядке, установленном Законами РФ от 04 мая 1999 г. № 96-ФЗ "Об охране атмосферного воздуха" (с изменениями и дополнениями), от 24 июня 1998 г. № 89-ФЗ (с изменениями и дополнениями) "Об отходах производства и потребления", от 10 января 2002 № 7-ФЗ «Об охране окружающей среды» (с изменениями и дополнениями), а также другими российскими и региональными нормами, актами, правилами, распоряжениями и пр., принятыми во исполнении указанных законов.

7.2. Содержание благородных металлов: нет

8. Гарантийные обязательства

8.1. Изготовитель гарантирует соответствие изделий требованиям безопасности, при условии соблюдения потребителем правил использования, транспортировки, хранения, монтажа и эксплуатации.

8.2. Гарантия распространяется на все дефекты, возникшие по вине завода - изготовителя.

8.3. Гарантия не распространяется на дефекты, возникшие в случаях:

- нарушения паспортных режимов хранения, монтажа, испытания, эксплуатации и обслуживания изделия;
- ненадлежащей транспортировки и погрузо-разгрузочных работ;

- наличия следов воздействия веществ, агрессивных к материалам изделия;
- наличия повреждений, вызванных пожаром, стихией, форс - мажорными обстоятельствами;
- повреждений, вызванных неправильными действиями потребителя;
- наличия следов постороннего вмешательства в конструкцию изделия.

8.4. Изготовитель оставляет за собой право вносить в конструкцию изделия изменения, не влияющие на заявленные технические характеристики.

9. Гарантийное обслуживание

9.1. Гарантийный срок эксплуатации евроконуса для пластиковой или металлопластиковой трубы ТМ VALFEX 2 года со дня продажи конечному потребителю.

9.2. Претензии к качеству товара могут быть предъявлены в течение гарантийного срока.

9.3. Неисправные изделия в течение гарантийного срока ремонтируются или обмениваются на новые бесплатно.

9.4. В случае, если отказ в работе изделия произошёл не по причине заводского брака, затраты, связанные с демонтажем, монтажом и транспортировкой неисправного изделия в период гарантийного срока Покупателю не возмещаются.

9.5. В случае необоснованности претензии, затраты на диагностику и экспертизу изделия оплачиваются Покупателем.

9.6. Изделия принимаются в гарантийный ремонт (а также при возврате) полностью укомплектованными.

ГАРАНТИЙНЫЙ ТАЛОН № _____

Наименование товара Евроконус для пластиковых и металлопластиковых труб ТМ VALFEX

№	Артикул	Модель	Кол-во, шт.
1			
2			
3			
4			
5			

Название и адрес торгующей организации:

Дата продажи _____

Подпись продавца _____

Штамп или печать торгующей организации

Штамп о приемке

С условиями гарантии СОГЛАСЕН:

Покупатель _____ (подпись/расшифровка)

Гарантия 24 месяца со дня продажи изделия.

По вопросам гарантийного характера, рекламаций и претензий к качеству изделий обращаться по адресу:

600027, Владимирская обл., г. Владимир, Суздальский пр-т, д. 47, корп. 1. Тел. +7 (4922) 40-05-35.

E-mail: pretenz@valfex.ru

При предъявлении претензии к качеству товара, покупатель представляет следующие документы:

1. Заявление в произвольной форме, в котором указываются:
 - название организации или Ф.И.О. покупателя;
 - фактический адрес;
 - контактные телефоны;
 - название и адрес организации продавца;
 - краткое описание дефекта.
2. Документ, подтверждающий покупку изделия (накладная, квитанция).
3. Настоящий заполненный гарантийный талон.

Отметка о возврате или обмене товара:

Дата « _____ » _____ 20 _____ г.

Подпись _____

Изготовитель: YUHUAN CHUANYE VALVE CO.,LTD

Адрес изготовителя: Bingang Industrial City, Yuhuan City, Zhejiang Province, China.

Произведено по заказу: ООО «ТЕПЛОСЕТЬ»

Юридический адрес: 119049, г.Москва, вн.тер.г. Муниципальный округ Якиманка, пр-кт Ленинский, д. 4 стр. 1а, помещ. 1/2.